



Ergebnis Stichwahl zum Landrat des Rhein-Pfalz-Kreises am 21. Juni 2009



Endergebnis 153 Stimmbezirke

Körner Clemens	Körner Clemens		57,3 %
Emrich Gordon	Emrich Gordon		42,7 %

Wahlbeteiligung: 34,9%



	Wahlberechtigte	Wähler/-innen	Körner Clemens	Emrich Gordon
Endergebnis	118.975	41.499	23.515 57,3%	17.499 42,7%

Altrip (7 Stimmbezirke)

Körner Clemens	Körner Clemens		52,2 %
Emrich Gordon	Emrich Gordon		47,8 %



Bereich	Wahlberechtigte	Wähler/-innen	Körner Clemens	Emrich Gordon
Altrip	6.335	1.538	794 52,2%	726 47,8%

Beindersheim (2 Stimmbezirke)

Körner Clemens	Körner Clemens		57,7 %
Emrich Gordon	Emrich Gordon		42,3 %



Bereich	Wahlberechtigte	Wähler/-innen	Körner Clemens	Emrich Gordon
Beindersheim	2.417	763	437 57,7%	320 42,3%

Birkenheide
(4 Stimmbezirke)

Körner Clemens	Körner Clemens		43,4 %
Emrich Gordon	Emrich Gordon		56,6 %



Bereich	Wahlberechtigte	Wähler/-innen	Körner Clemens	Emrich Gordon
Birkenheide	2.514	817	347 43,4%	453 56,6%

Bobenheim-Roxheim
(10 Stimmbezirke)

Körner Clemens	Körner Clemens		58,2 %
Emrich Gordon	Emrich Gordon		41,8 %

Bereich	Wahlberechtigte	Wähler/-innen	Körner Clemens	Emrich Gordon
Bobenheim-Roxheim	8.072	2.350	1.353 58,2%	970 41,8%



Böhl-Iggelheim
(11 Stimmbezirke)

Körner Clemens	Körner Clemens		49,6 %
Emrich Gordon	Emrich Gordon		50,4 %

Bereich	Wahlberechtigte	Wähler/-innen	Körner Clemens	Emrich Gordon



Böhl-Iggelheim	8.676	2.626	1.288 49,6%	1.308 50,4%
----------------	-------	-------	----------------	----------------

Dannstadt-Schauernheim (9 Stimmbezirke)

Körner Clemens	Körner Clemens		58,5 %
Emrich Gordon	Emrich Gordon		41,5 %



Bereich	Wahlberechtigte	Wähler/-innen	Körner Clemens	Emrich Gordon
Dannstadt-Schauernheim	5.614	1.891	1.098 58,5%	778 41,5%

Dudenhofen (8 Stimmbezirke)

Körner Clemens	Körner Clemens		72,4 %
Emrich Gordon	Emrich Gordon		27,6 %

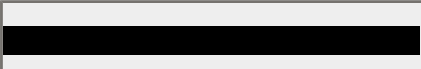

Bereich	Wahlberechtigte	Wähler/-innen	Körner Clemens	Emrich Gordon
Dudenhofen	4.684	2.162	1.553 72,4%	593 27,6%

Fußgönheim (4 Stimmbezirke)

Körner Clemens	Körner Clemens		49,6 %
Emrich Gordon	Emrich Gordon		50,4 %



Bereich	Wahlberechtigte	Wähler/-innen	Körner Clemens	Emrich Gordon
Fußgönheim	2.017	796	392 49,6%	398 50,4%

Großniedesheim (1 Stimmbezirk)

Körner Clemens	Körner Clemens		48,6 %
Emrich Gordon	Emrich Gordon		51,4 %

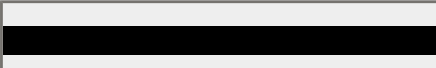

Bereich	Wahlberechtigte	Wähler/-innen	Körner Clemens	Emrich Gordon
Großniedesheim	1.025	410	197 48,6%	208 51,4%

Hanhofen (3 Stimmbezirke)

Körner Clemens	Körner Clemens		56,1 %
Emrich Gordon	Emrich Gordon		43,9 %



Bereich	Wahlberechtigte	Wähler/-innen	Körner Clemens	Emrich Gordon
Hanhofen	1.819	729	405 56,1%	317 43,9%

Harthausen (4 Stimmbezirke)

Körner Clemens	Körner Clemens		80,6 %
Emrich Gordon	Emrich Gordon		19,4 %



Bereich	Wahlberechtigte	Wähler/-innen	Körner Clemens	Emrich Gordon
Harthausen	2.422	1.015	811 80,6%	195 19,4%

Heßheim (2 Stimmbezirke)

Körner Clemens	Körner Clemens		49,8 %
Emrich Gordon	Emrich Gordon		50,2 %



Bereich	Wahlberechtigte	Wähler/-innen	Körner Clemens	Emrich Gordon
Heßheim	2.503	944	457 49,8%	461 50,2%

Heuchelheim (1 Stimmbezirk)

Körner Clemens	Körner Clemens		55,0 %
Emrich Gordon	Emrich Gordon		45,0 %



Bereich	Wahlberechtigte	Wähler/-innen	Körner Clemens	Emrich Gordon
Heuchelheim	1.023	438	236 55,0%	193 45,0%

Hochdorf-Assenheim (4 Stimmbezirke)

Körner Clemens	Körner Clemens		62,5 %
Emrich Gordon	Emrich Gordon		37,5 %



Bereich	Wahlberechtigte	Wähler/-innen	Körner Clemens	Emrich Gordon
Hochdorf-Assenheim	2.374	707	438 62,5%	263 37,5%

Kleinniedesheim (1 Stimmbezirk)

Körner Clemens	Körner Clemens		49,3 %
Emrich Gordon	Emrich Gordon		50,7 %



Bereich	Wahlberechtigte	Wähler/-innen	Körner Clemens	Emrich Gordon
Kleinniedesheim	727	297	145 49,3%	149 50,7%

Lamsheim (7 Stimmbezirke)

Körner Clemens	Körner Clemens		47,5 %
Emrich Gordon	Emrich Gordon		52,5 %



Bereich	Wahlberechtigte	Wähler/-innen	Körner Clemens	Emrich Gordon
Lamsheim	4.985	1.790	836 47,5%	924 52,5%

Limburgerhof (14 Stimmbezirke)

Körner Clemens	Körner Clemens		55,4 %
Emrich Gordon	Emrich Gordon		44,6 %

Bereich	Wahlberechtigte	Wähler/-innen	Körner Clemens	Emrich Gordon
Limburgerhof	8.811	3.004	1.654 55,4%	1.330 44,6%



Maxdorf (8 Stimmbezirke)

Körner Clemens	Körner Clemens		50,2 %
Emrich Gordon	Emrich Gordon		49,8 %

Bereich	Wahlberechtigte	Wähler/-innen	Körner Clemens	Emrich Gordon



Maxdorf	5.672	2.937	1.448 50,2%	1.436 49,8%
---------	-------	-------	----------------	----------------

Mutterstadt
(11 Stimmbezirke)

Körner Clemens	Körner Clemens		47,6 %
Emrich Gordon	Emrich Gordon		52,4 %



Bereich	Wahlberechtigte	Wähler /-innen	Körner Clemens	Emrich Gordon
Mutterstadt	9.897	3.104	1.470 47,6%	1.618 52,4%

Neuhofen
(7 Stimmbezirke)

Körner Clemens	Körner Clemens		47,6 %
Emrich Gordon	Emrich Gordon		52,4 %



Bereich	Wahlberechtigte	Wähler /-innen	Körner Clemens	Emrich Gordon
Neuhofen	5.870	1.978	931 47,6%	1.023 52,4%

Otterstadt
(3 Stimmbezirke)

Körner Clemens	Körner Clemens		63,0 %
Emrich Gordon	Emrich Gordon		37,0 %



Bereich	Wahlberechtigte	Wähler /-innen	Körner Clemens	Emrich Gordon
Otterstadt	2.727	1.587	969 63,0%	570 37,0%

Rödersheim (4 Stimmbezirke)

Körner Clemens	Körner Clemens		61,2 %
Emrich Gordon	Emrich Gordon		38,8 %



Bereich	Wahlberechtigte	Wähler/-innen	Körner Clemens	Emrich Gordon
Rödersheim	2.273	790	476 61,2%	302 38,8%

Römerberg (7 Stimmbezirke)

Körner Clemens	Körner Clemens		72,6 %
Emrich Gordon	Emrich Gordon		27,4 %



Bereich	Wahlberechtigte	Wähler/-innen	Körner Clemens	Emrich Gordon
Römerberg	7.398	2.655	1.919 72,6%	723 27,4%

Schifferstadt (17 Stimmbezirke)

Körner Clemens	Körner Clemens		63,1 %
Emrich Gordon	Emrich Gordon		36,9 %

Bereich	Wahlberechtigte	Wähler/-innen	Körner Clemens	Emrich Gordon
Schifferstadt	14.789	4.542	2.823 63,1%	1.654 36,9%

Waldsee (4 Stimmbezirke)

Körner Clemens	Körner Clemens		63,9 %
Emrich Gordon	Emrich Gordon		36,1 %

Bereich	Wahlberechtigte	Wähler /-innen	Körner Clemens	Emrich Gordon
Waldsee	4.331	1.629	1.038 63,9%	587 36,1%